

-----Original-Nachricht-----

Betreff: Weihnachtsinformationen zur BDR APP

Datum: 2022-12-24T10:50:30+0100

Von: "Uwe Richert" <uwe.richert@radsportverband-nrw.de>

An: "gerhard.bolgehn@t-online.de" <gerhard.bolgehn@t-online.de>

Lieber Gerhard Bolgehn,

bis jetzt wurden in NRW über 1350 der neuen Breitensport-Lizenzen bestellt und zum großen Teil auch schon an die Vereine ausgeliefert. Mit dieser Mail geben wir euch in der Anlage eine Übersicht für eure Mitglieder an die Hand, wie die BDR APP zu handhaben ist.

Eine Anleitung für die Vereine wird zwischen den Feiertagen folgen. Leider hat der BDR bisher immer noch nicht die Veranstaltungen für 2023 online gestellt, so dass wir dort für Januar / Februar eine andere Lösung anbieten werden. Dazu bitten wir euch noch um ein paar Tage Geduld.

Vor dem Auftakt der WWBT 2023 laden wir euch noch einmal zu einem Informationsabend ein, an dem ihr eure Fragen stellen könnt:

**Mittwoch den 04. Januar um 18:30 Uhr**

Die Runde wird wieder per Microsoft Teams stattfinden. Eine separate Anmeldung ist nicht notwendig, die Zugangsdaten bekommen alle registrierten Ansprechpartner für die Verwaltung der BDR APP Anfang Januar per Mail. Vereine die uns bisher noch keinen Ansprechpartner benannt haben, können das noch bis zum Jahresende nachholen, wenn sie am 04. Januar dabei sein wollen (<https://radsportverband-nrw.de/verband/sewobe-mitgliederportal-online-schnittstelle/>).

Stellvertretend für die Mitglieder im Kompetenzteam Freizeitsport wünschen wir euch und euren Mitgliedern schöne Feiertage und alles Gute für 2023,

Helmut und Uwe

Diese Email wurde versendet mit der Online-Verwaltungssoftware von [SEWOBE](#)

# Die BDR APP



## Anmeldung und Teilnahme an Veranstaltungen

# Vorbereitung der Nutzung


- Suche im jeweiligen App-Store:  
Android Stichwort: SEWOBE RadSPORT Portal  
IOS Link:  
<https://apps.apple.com/us/app/radsportportal/id1626078898>
- Installation der BDR APP auf dem Smartphone
- Bestellung der Breitensportlizenz für die Saison (Früher: Bestellung einer Wertungskarte) über den eigenen Verein
- Ihr bekommt vom Verein einen Brief mit Kennung und Passwort, mit dem ihr euch an der App anmeldet

# Hinweis zur Nutzung der BDR APP

- In dieser ersten Version ist eine Nutzung der Anmeldefunktionen zu Breitensportveranstaltungen nur für die Sportler möglich, die eine Breitensportlizenz über ihren Verein gelöst haben!
- Alle anderen Teilnehmer melden sich bitte konventionell bei den Veranstaltungen an
- Erweiterung zur Nutzung der BDR APP auch für Teilnehmer ohne Verein an einer Breitensportveranstaltung ist in Arbeit

# Erste Anmeldung an der BDR APP

- Eingabe der Kennung und des Passwortes
- ihr werdet aufgefordert euch ein persönliches Passwort zu vergeben
- Mindestens 8 Zeichen mit Groß- und Kleinbuchstaben, Ziffern und Sonderzeichen (wird von der App geprüft)
- Nutzungsbedingungen müssen akzeptiert werden
- Evtl. Nachfrage nach Standortweitergabe und Freigabe der Kamera (wird später für den Scan bei der Teilnahme an den Veranstaltungen benötigt)
- Ggfs. werdet ihr aufgefordert eure Kontaktdaten zu ergänzen

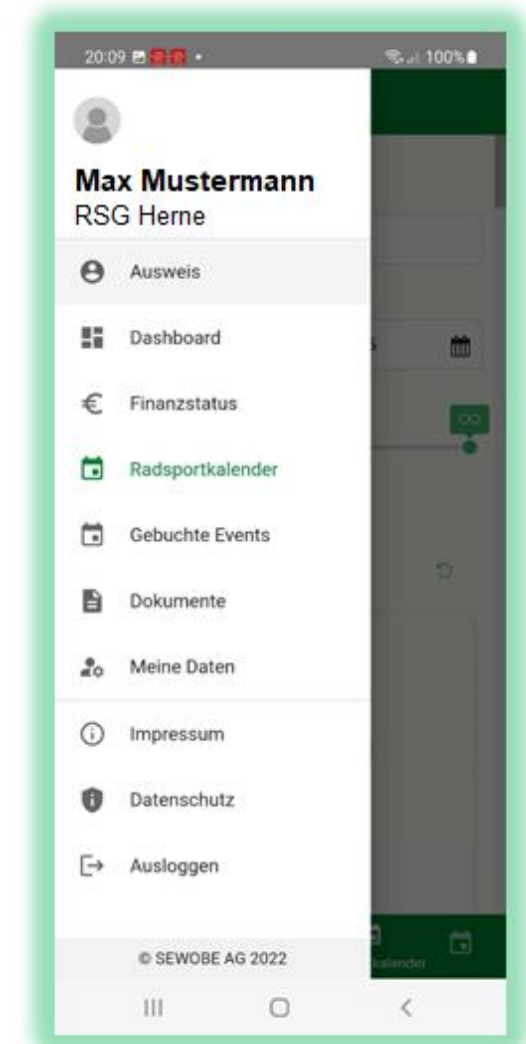
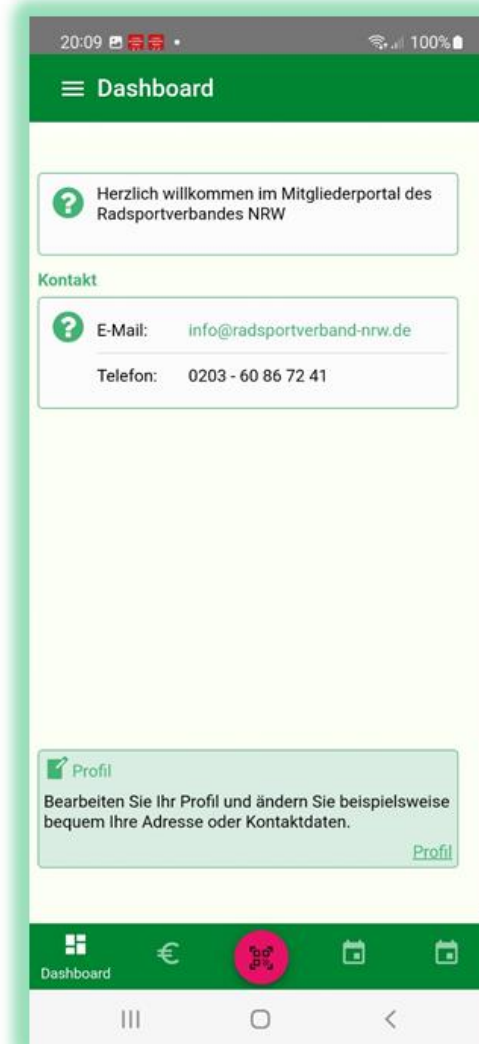


# Die „Begrüßungsseite“ der BDR APP

- Dashboard ist die zentrale Seite der BDR APP

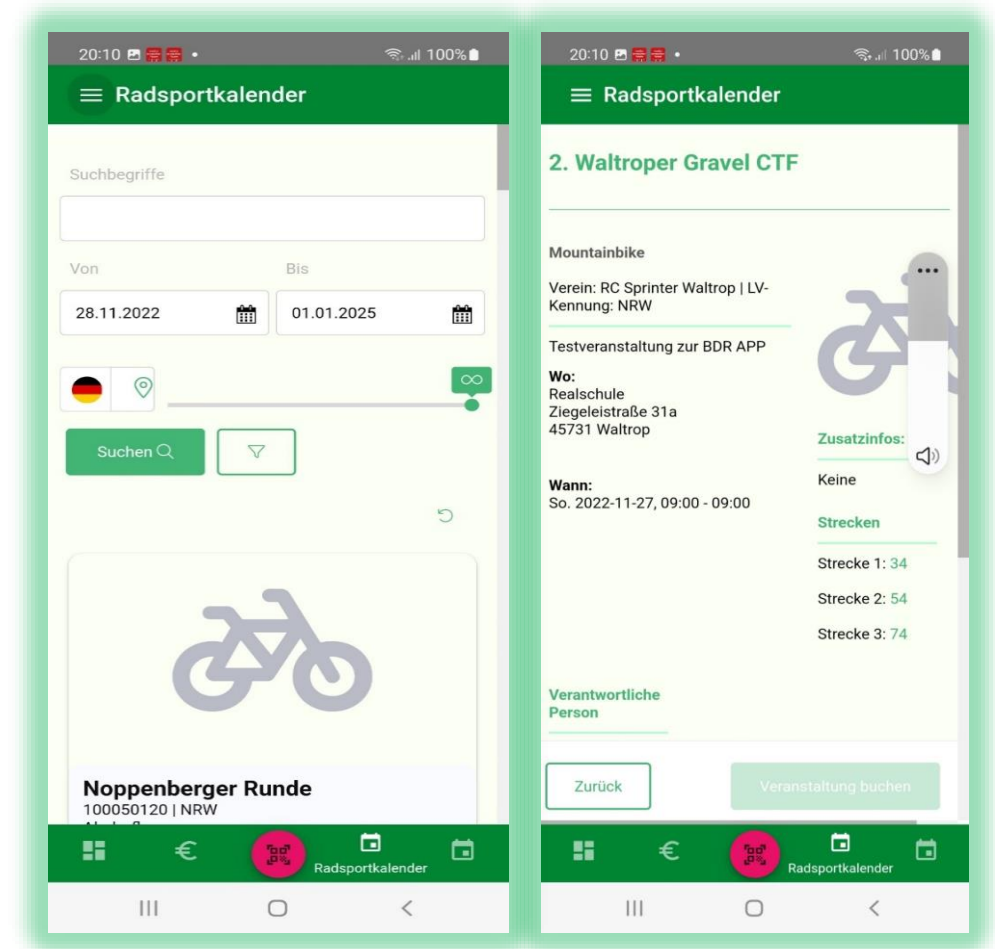
☰ Dashboard

- Von dort kommt ihr zu eurem Ausweis, euren Daten, dem Radsportkalender und euren gebuchten Events
- Am unteren Rand sind einige Punkte im Schnellzugriff verfügbar
- Unten mittig ist der rote Button, mit dem alle Scans ausgelöst werden



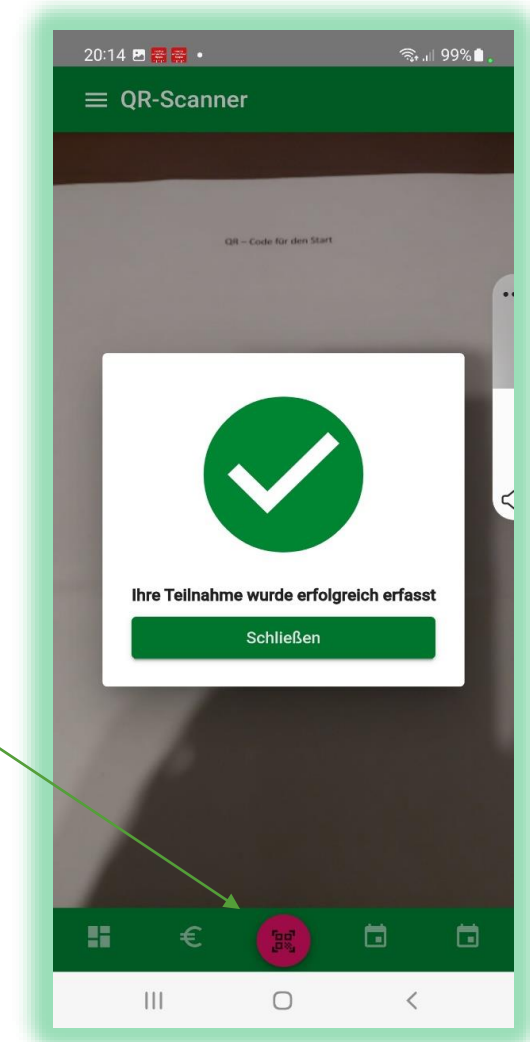
# Ablauf: Teilnahme an einer Veranstaltung (RTF, CTF, ....)

- a) **Veranstaltung buchen**
  - b) Anmelden vor Ort am Start
  - c) Rückkehr mit Kilometer scannen
- Im Radsportkalender nach der Veranstaltung suchen
  - Suchoptionen (Datum von ... bis)
  - Veranstaltung aus der Trefferliste auswählen
  - Anzeige der Veranstaltungsdaten
  - Unten rechts Button „Veranstaltung buchen“
  - Mit dieser Buchung bist du für die Veranstaltung vorgemerkt
  - Es sind daraus keine „Verpflichtungen“ entstanden
  - Vergleichbar Warenkorbfunktion
  - Zukünftig evtl. verbindliche Voranmeldung mit Zahlung



# Ablauf: Teilnahme an einer Veranstaltung (RTF, CTF, ....)

- a) Veranstaltung buchen
  - b) **Anmelden vor Ort am Start**
  - c) Rückkehr mit Kilometer scannen
- Voraussetzung für die Anmeldung ist die Buchung
  - Die Buchung ist auch kurz vorher noch möglich
  - Am Meldetisch wird dir ein QR-Code gezeigt
  - Diesen scannst du mit Klick auf den roten Button
  - Bezahlen, Startkarte nehmen, fertig, losfahren!
  - Mit dem Scan bekommt das System die Info, dass du teilnimmst

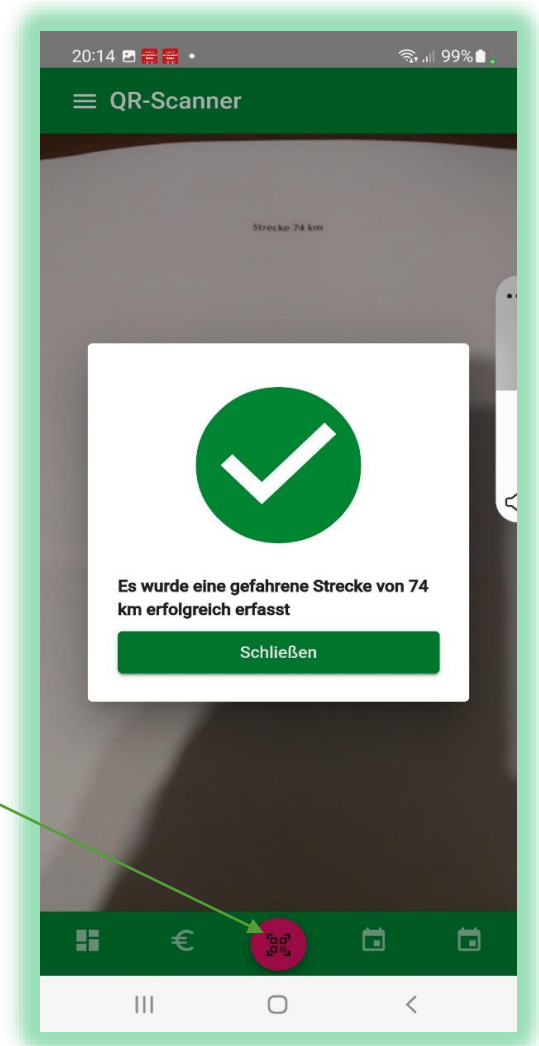




# Ablauf: Teilnahme an einer Veranstaltung (RTF, CTF, ....)

- a) Veranstaltung buchen
- b) Anmelden vor Ort am Start
- c) **Rückkehr mit Kilometer scannen**

- Im Ziel gehst du zu dem Meldetisch und legst deine Startkarte vor
- Die Stempel weisen nach, welche Strecke du gefahren bist
- Am Meldetisch wird dir der QR-Code gezeigt, der zu der Strecke gehört
- Diesen scannst du mit Klick auf den roten Button
- Damit ist die Rückmeldung erledigt
- Mit dem Scan werden die gefahrenen Kilometer deinem Konto zugeordnet
- Der Veranstalter kann in **seinem Mitgliederportal** sehen, wie viele teilgenommen haben



# Voraussetzungen für den Veranstalter

- Jegliche Aktion wird mit den Smartphones der Teilnehmer gemacht (Batterie leer? Pech gehabt!)
- Vorerst bleibt die analoge (Papier)Startkarte
- Am Meldetisch müssen QR-Codes für Anmeldung und Rückmeldung von den verschiedenen Strecken vorhanden sein
- Für die BDR APP muss Netzempfang vorhanden sein
- Für Gelegenheitsteilnehmer soll ein „normaler“ Meldetisch vorhanden sein

# Was soll noch kommen?

- Die Wettkampfübersicht mit den gefahrenen Kilometern wird für jeden Nutzer in der BDR APP sichtbar gemacht (die Vereine können diese Funktion bereits nutzen)
- Eine Zahlfunktion soll integriert werden
- Die Streckenkontrolle soll elektronisch erfolgen
- Eine Verknüpfung mit Koomot ist geplant

# Vielen Dank für Ihre Aufmerksamkeit



**Radsportverband**  
Nordrhein - Westfalen e.V.